



AVANT TOUTE INTERVENTION

VOUS DEVEZ ENLEVER




Bijoux



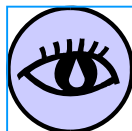
Montre



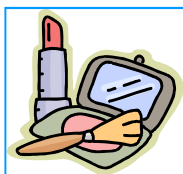
Appareil dentaire




Lunettes



Lentilles



Maquillage



Vernis



Capiro Polyclinique du Parc



**PLAQUETTE EXPLICATIVE
SUR LA PREPARATION
PRE-OPERATOIRE**

Validée par le CLIN
(Novembre 2005)
Avec la collaboration des

Laboratoires
ANIOS
Le professionnel de la désinfection

POURQUOI PRENDRE SA DOUCHE ?

Nous cohabitons avec des microbes inoffensifs en temps normal mais indésirables en bloc opératoire !

Ce qui explique les mesures rigoureuses que nous allons vous demander de prendre au niveau de votre toilette.

COMMENT PRATIQUER LA DOUCHE ?

A effectuer la veille et le matin de l'intervention

1 Mouiller soigneusement :

La tête, les cheveux et l'ensemble du corps sous la douche.

2 Laver les cheveux :

- Appliquer le savon antiseptique pur comme pour un shampoing.
- Faire mousser avec les mains jusqu'à obtention de la mousse.



3 Laver tout le corps :

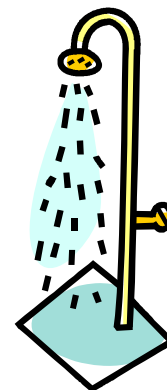
Commencer par le haut et terminer par le bas, toujours en faisant mousser, en insistant sur :

- les aisselles,
- ombilic,
- parties génitales,
- espaces inter-digitaux.



4 Rincer abondamment :

Les cheveux, la tête puis le corps.



5 Recommencer la douche :

Au savon antiseptique toujours de haut en bas et en insistant sur les mêmes régions du corps.

6 Rincer abondamment.

7 Sécher :

Avec une serviette propre et mettre des vêtements propres.